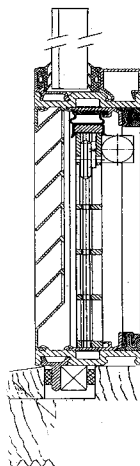


## Specialhøjder / hvordan ?

514-b

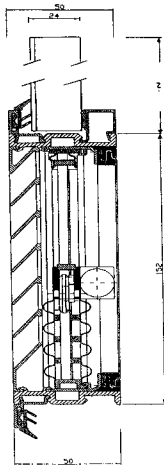
Ventilationselementerne har en fast højde på 152 mm.  
Ønskes udfyldning af et hul på mere end 152 mm men mindre end  $2 \times 152 = 304$  mm kan dette gøres ved brug af en udfyldningsplade over eller under selve elementet.

Udfyldningspladen består dels af en vandfast finer (ofte 21 mm) + en dækplade af  $2\frac{1}{2}$  mm aluminium på ydersiden, der derved ligner ventilationselementets forside.  
Forsiden kan evt. males i andre farver ligesom ventilationselementet.



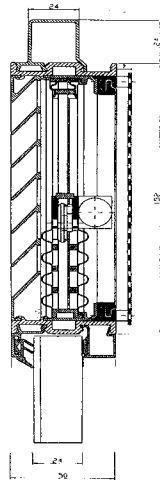
**Indbyg i træprofil**

Indbygning som vor A1 Liste foruden ved siden af fælspil nr.0 leveres ikke med.



**I mur, væg, brystning**

Vor indbygningstype E med udfyldningsplade over eller under. Glasliste nr.1 på alle sider + liste nr.4 bag pladen.

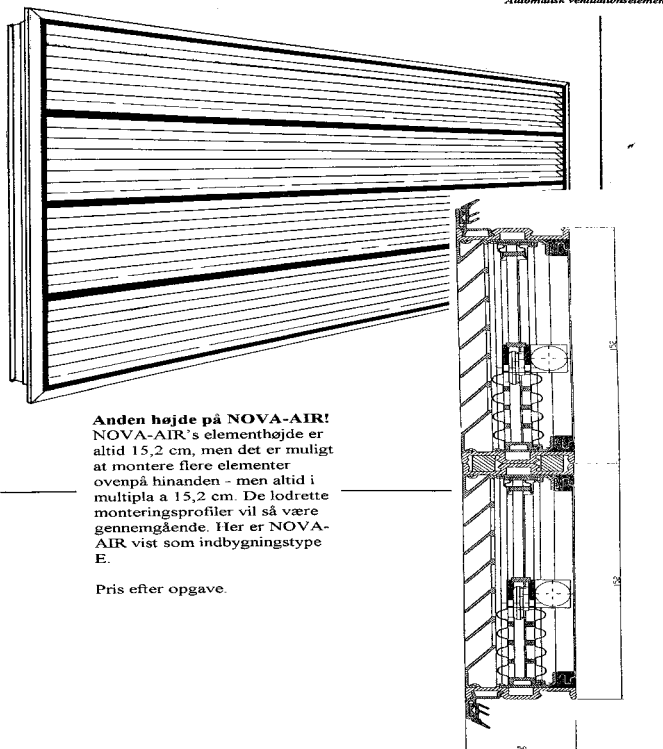


**I 24 mm vinduesramme**

Indbygningstype A2 som var det indbygning af en 24 mm termorude (på alle 4 sider af elementet).

Nova-Air spjæld kan tilpasses til hulmåls højder, der ellers ikke er delelige med spjældets 152 mm

Sammenbygning af 2 eller flere spjæld i højden



**Anden højde på NOVA-AIR!**  
NOVA-AIR's elementhøjde er altid 15,2 cm, men det er muligt at montere flere elementer ovenpå hinanden - men altid i multipla af 15,2 cm. De lodrette monteringsprofiler vil så være gennemgående. Her er NOVA-AIR vist som indbygningstype E.

Pris efter opgave.