EINBAU TYPEN

511

Nova-Air Elemente

A1 (hier mit Insektennetz – ohne Innensichtblende gezeigt)

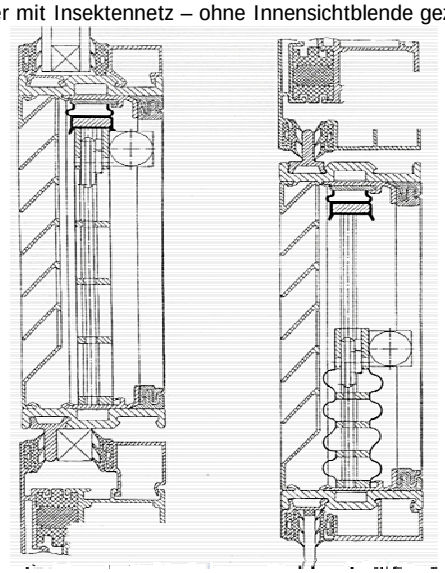

Alu oder PVC-Profil
Einbau A1 mit Glasscheibe oben Montiert - ohne Innensichtblende Leiste neben dem Falsprofil Nr. 0 wird nicht mitgeliefert

Alu oder PVC-Profil
Einbau A1 mit 4-6 mm Glasscheibe unten montiert ohne Innensichtblende

A2 30 mm Glass = A2 mit 2 x die vordere Leiste an

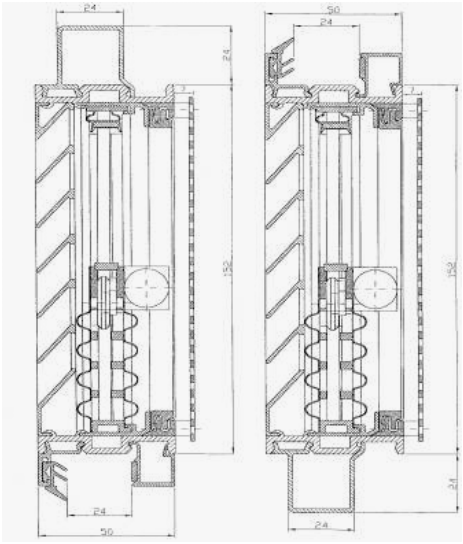

Einbau für Abluft
Einbau A2 mit Innensichtblende und mit Glasscheibe unten für Abluft

Einbau für Zuluft
Einbau A2 mit Glasscheibe oben montiert - mit Innensichtblende für Zuluft

D1 mit Innensichtblende

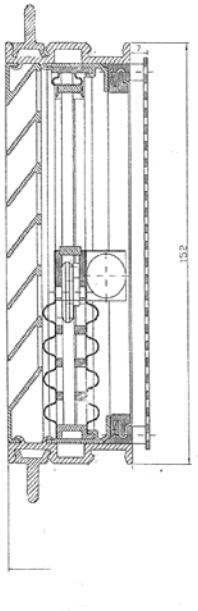

Für den Einbau in Fensterrahmen
Einbau D1 mit falsprofil Nr. 1 rundum und mit Innensichtblende

D2

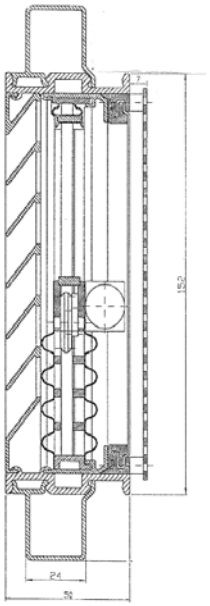

Für den Einbau in Fensterrahmen
Einbau D2 mit Falsprofil Nr.5 rundum und mit Innensicht-blende

D3 unten

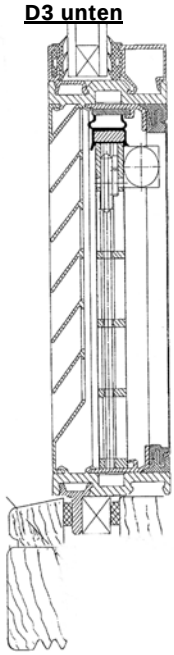

Holzprofil
Einbau A1 mit Glasscheibe Oben montiert – ohne Innensicht-blende. Leiste neben dem Falsprofil Nr. 0 nicht mitgeliefert

E

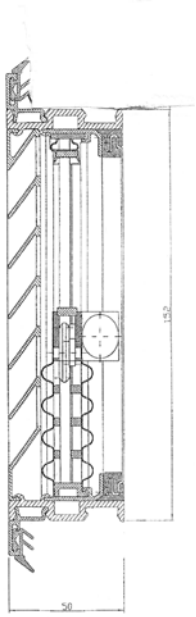

Für den Einbau in Mauer in der Wand oder Brüstung
Einbau E für Einbau in der Mauer, in der Wand oder der Brüstung. Das Element wird mit der Glasleiste Nr. 1 rundum Versehen

Ob 2x24 mm Falsprofile (=D2) ZU GROSS ist - und ein 4x12 mm Falsprofil (D1) ZU KLEIN ist
dann kann D1 zusammen mit eine extra Zusatzleiste von Kunststoff nach Ihre Maß verseht werden = Typ D3

J. Orbesen Teknik ApS - Esterhoejvej 57 – DK4550 Asnaes – Dänemark
Tel. +45 5965 1717 – Fax +45 5965 1286
E-mail: orbesen@nova-air.dk